




Żabiec 94 28-133 Pacanów  
tel.: +48 887 519 098 tel.: +48 669 312 805  
biuro@szybymotocyklowe.pl  
www.szybymotocyklowe.pl

## Instrukcja montażu

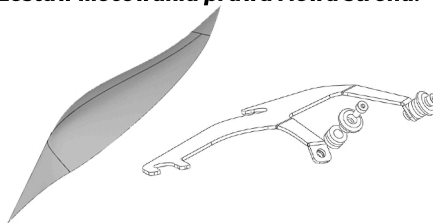
### SZYBA MOTOCYKLOWA HARLEY DAVIDSON SOFTAIL FAT BOY 114. Pasuje do modeli z lat 2018-.

 1 osoba


 15 min

 Łatwy


**1**  
Przed rozpoczęciem montażu sprawdź czy zestaw jest kompletny. Powinien zawierać: 1 x szyba motocyklowa, 4 x przelotka gumowa, 4 x tuleja, 4 x śruba imbusowa płaska 6 x 22, zestaw mocowania prawa i lewa strona.




**2**  
Przed montażem upewnij się, że Twoja wersja motocykla posiada rolki do zamontowania mocowania.



**3**  
Wciśnij mocowanie w rolki na lagach.  
Najpierw wciskamy dół, następnie górę.



**4**  
Najpierw montujemy przelotki gumowe w szybie, następnie umieszczamy w nich tuleje metalowe



**5**  
Tak przygotowaną szybę dokręcamy do mocowań.

