



INSTRUKCJA MONTA U SZYBY

LOSTER


Triumph Speed triple/Street triple z rocznika 2011-2015/2012-2015




Demonta zaczynam od wykręcenia dwóch śrub podtrzymujących ciecze lamp jak na rys.1 (ułatwi to wymianę śrub mocujących ciecze lampy).



Następnie odkręcamy śruby mocujące ciecze lampy (kluczem 12) rys.2




Zamieniamy śruby oryginalne na dłuższe, dołóż czopki do zestawu montażowego M8x70 rys.3




śruba M8x70mm powinna przechodzić kolejno przez uchwyt, następnie tuleję dystansową 21 mm oraz lampę. Rys.4

INSTRUKCJA cd.




Następnie montujemy gumki doł czone do zestawu. w gniazda uchwyty¹ szyby. rys.6



Przykładamy szyb do stela a rys.6 dokręcaj c czterema śrubami M5x20 rys.7



Ustawiamy szyb oraz lampy w odpowiedniej pozycji rys.8



Dokręcamy śruby mocujące lampy rys.9

